INMO

desarrollos

AVANCES DE OBRA

JUNIO 2021

ESTRUCTURA DE HORMIGON

Etapas recientes y sus porcentajes de avance:

- Hormigonado de los tabiques de la piscina azotea: 100%
- Hormigonado de pilares losa techo quincho azotea: 100%
- Escalera hasta azotea: 100%
- Tabique de caja de ascensores y escalera: 100%
- Hormigonado losa techo quincho azotea (21/05): 100%
- Hormigonado losa fondo tanque superior de agua: 100%
- Encofrado tabiques tanque superior y tapa: 70%
- Encofrado tabiques sobre recorrido y tapa caja de ascensores: 70%

A continuación, algunas tomas fotográficas de estos trabajos en la estructura:

INMO desarrollos

Encofrado y armaduras losa techo quincho en azotea

Colocación de electroductos y cajas eléctricas previas al hormigonado

Encofrado losa fondo tanque de agua y armadura de tabiques tanque

Jornada de hormigonado de la losa techo quincho

Hormigonado fondo de tanque y losa techo quincho

Losa techo del quincho ya hormigonada

NIVEL DE PLANTA BAJA:

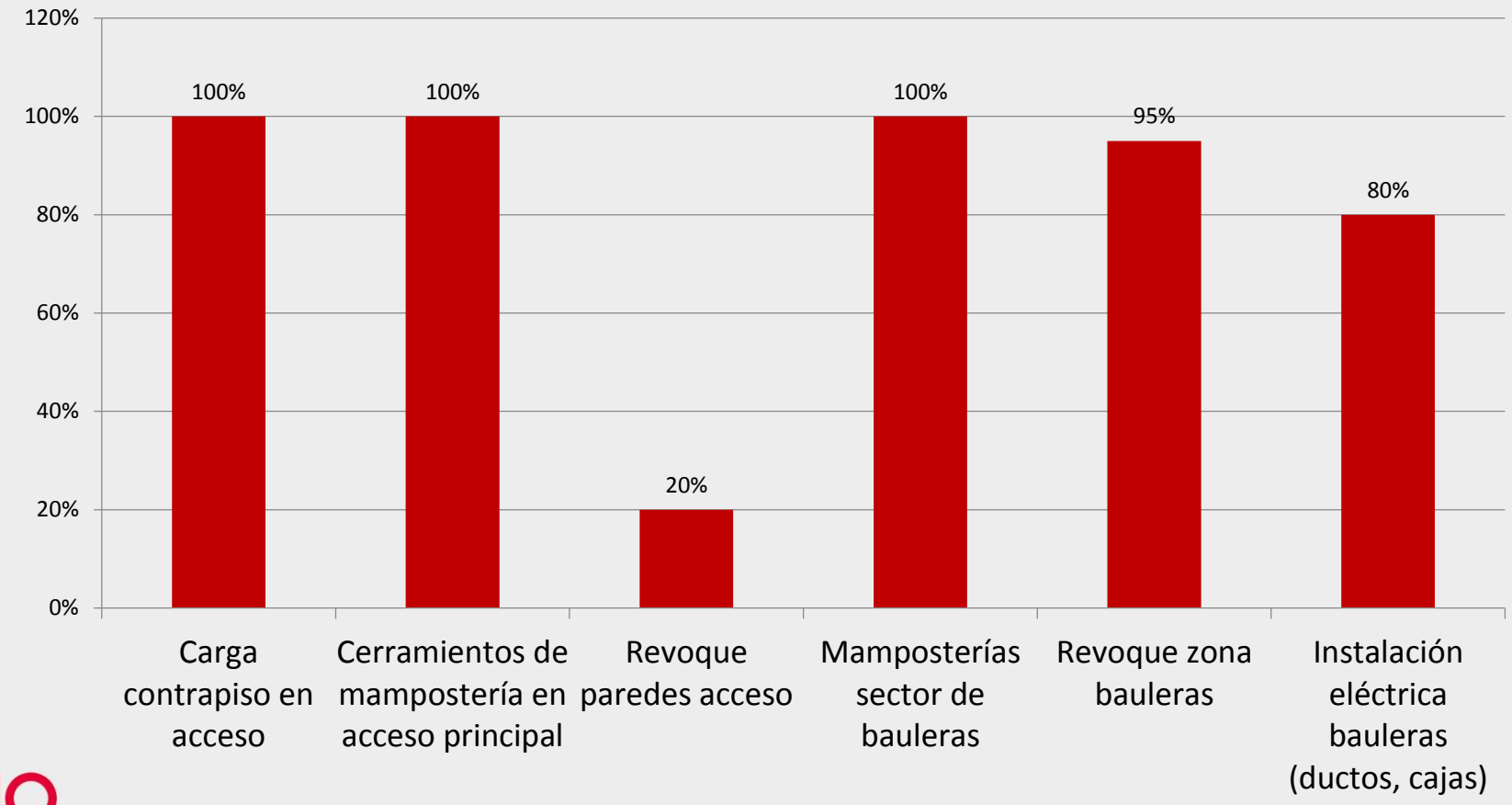

INMO desarrollos

Mamposterías en acceso

Mampostería en sector del acceso y carga de contrapiso a nivel

Avances en sector del acceso

Mampostería en zona de bauleras y revoque

Revoque interior de bauleras

NIVELES DE DEPARTAMENTOS:

AVANCE ACTUAL DE LOS RUBROS POR PISO

Primer piso de Dptos.

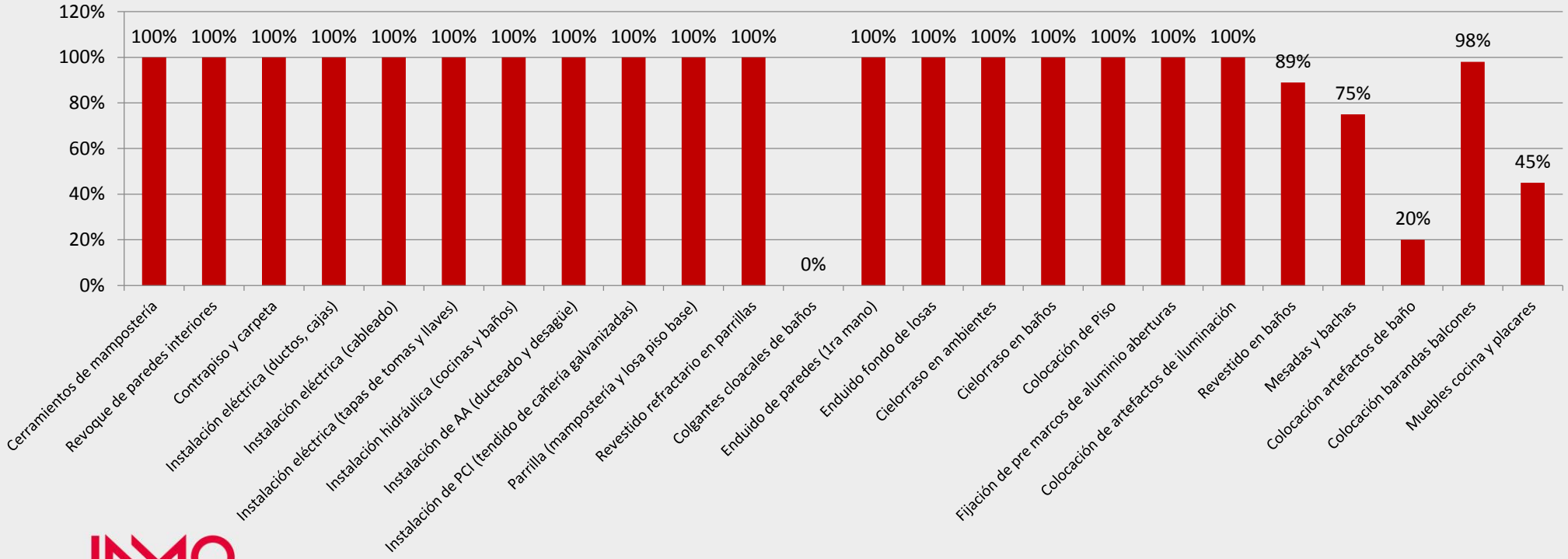

INMO desarrollos

NIVELES DE DEPARTAMENTOS:

AVANCE ACTUAL DE LOS RUBROS POR PISO

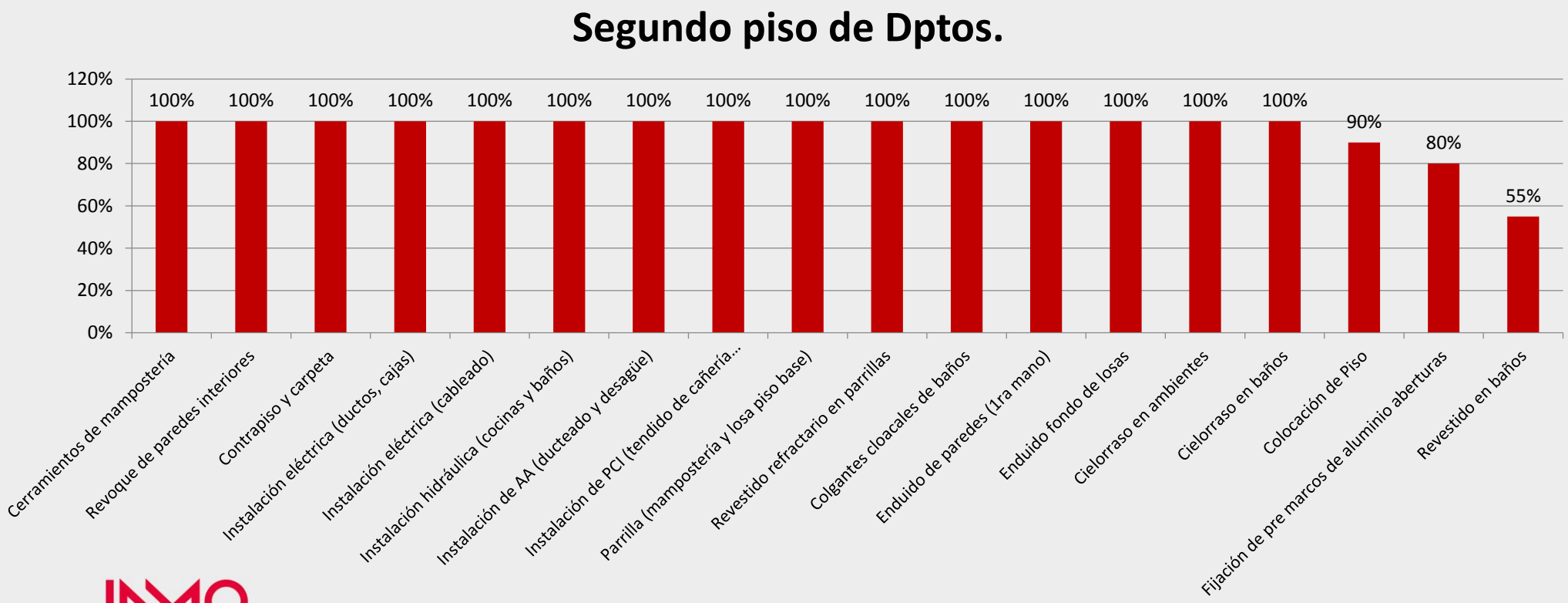

INMO desarrollos

NIVELES DE DEPARTAMENTOS:

AVANCE ACTUAL DE LOS RUBROS POR PISO

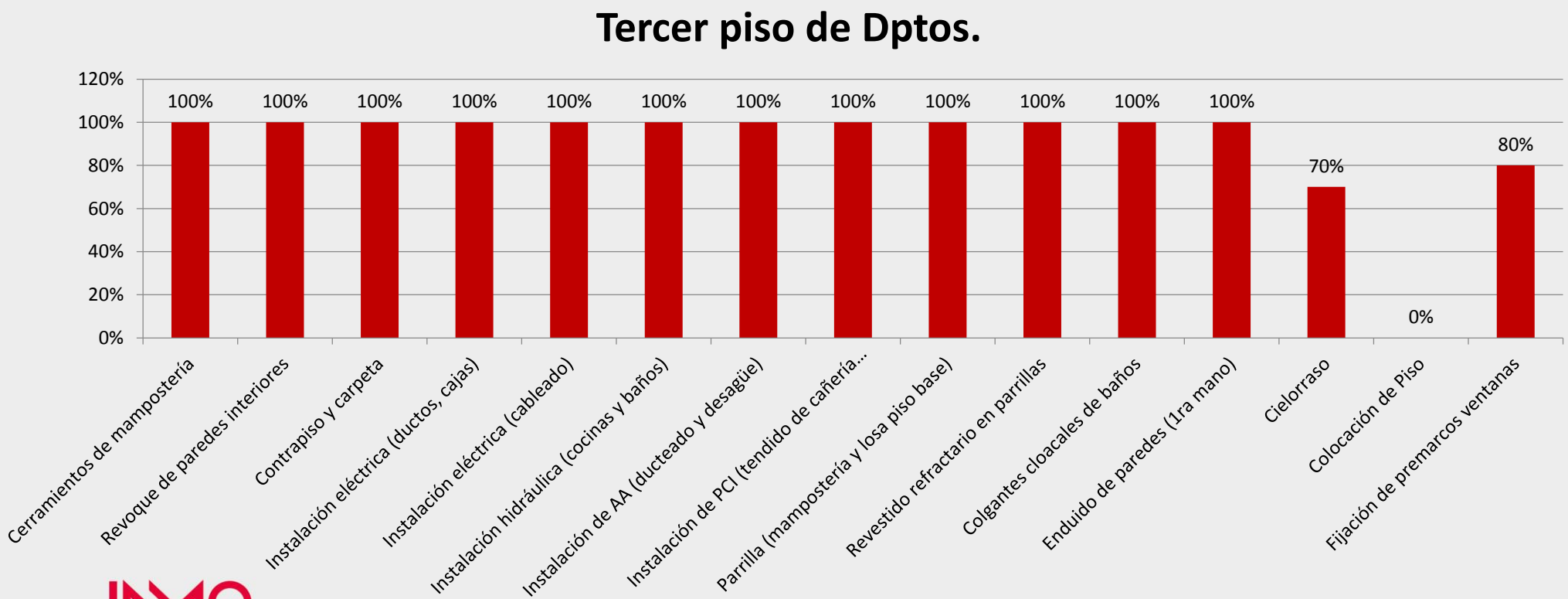

INMO desarrollos

NIVELES DE DEPARTAMENTOS:

AVANCE ACTUAL DE LOS RUBROS POR PISO

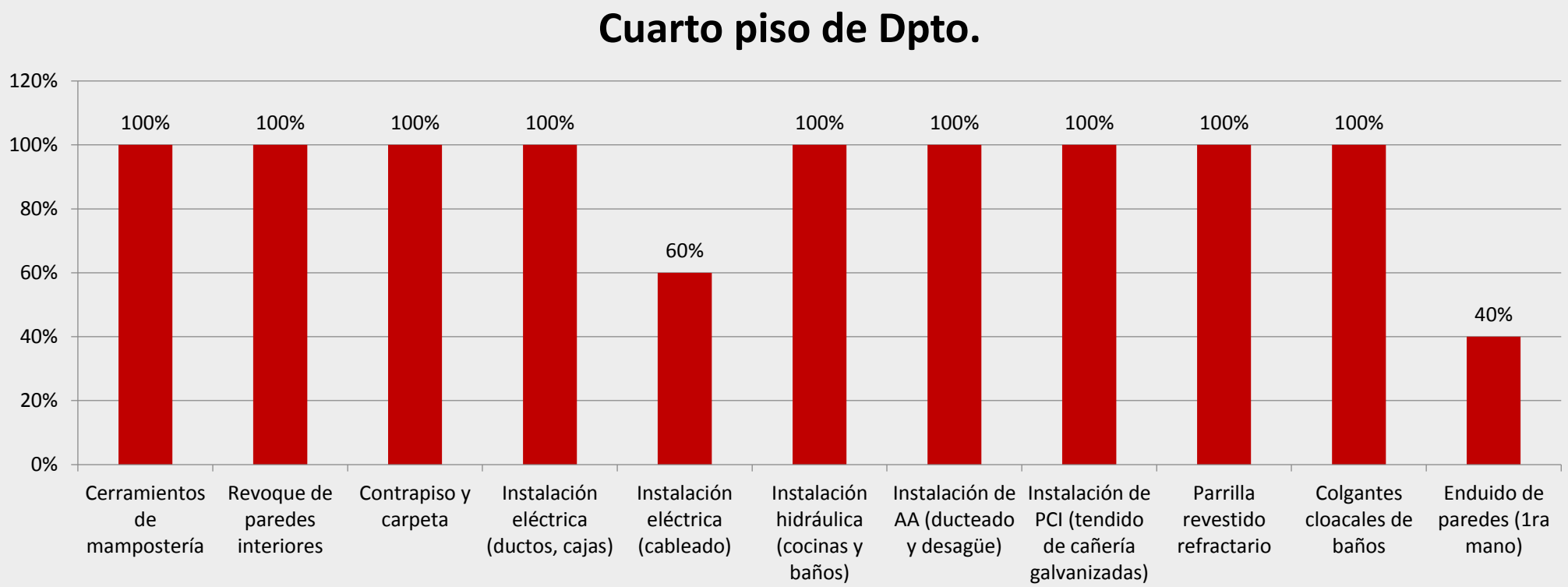

INMO desarrollos

NIVELES DE DEPARTAMENTOS:

AVANCE ACTUAL DE LOS RUBROS POR PISO

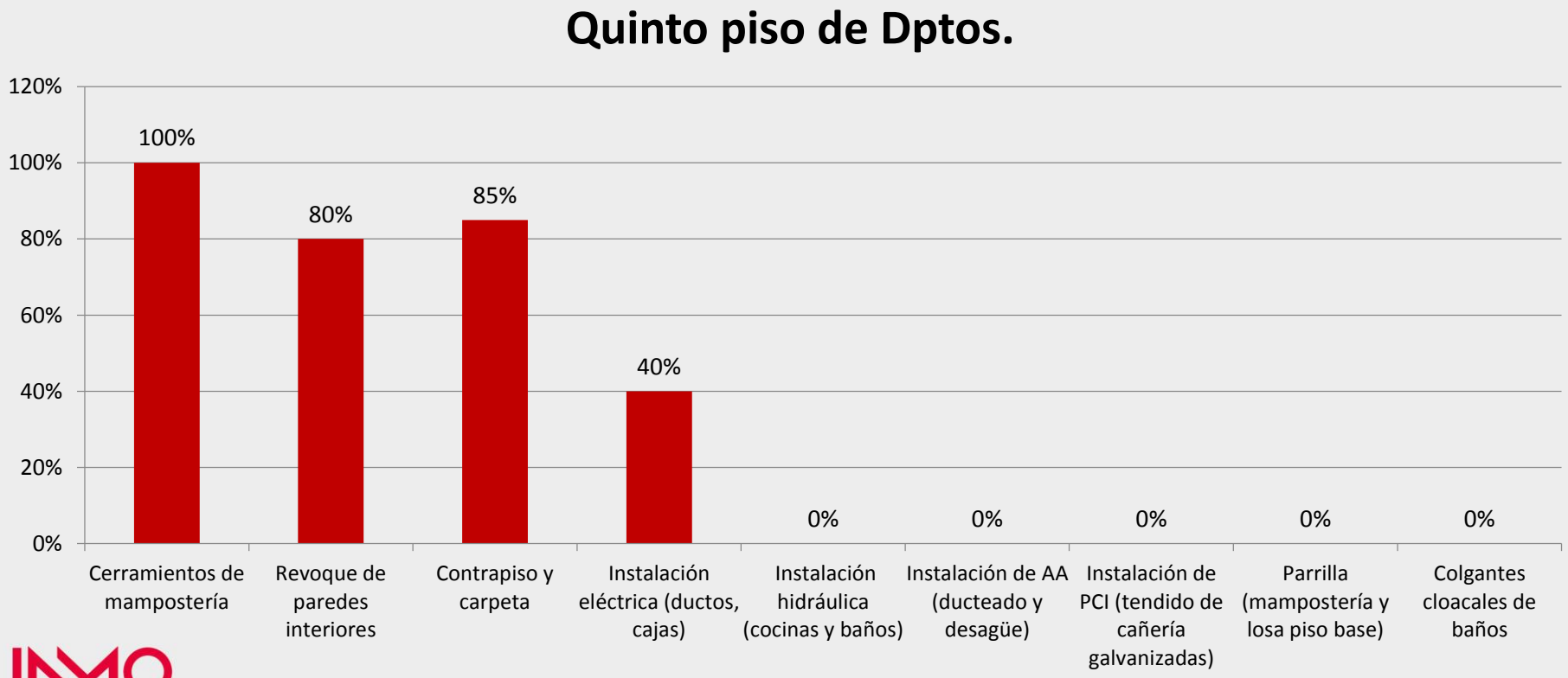

INMO desarrollos

NIVELES DE DEPARTAMENTOS:

AVANCE ACTUAL DE LOS RUBROS POR PISO

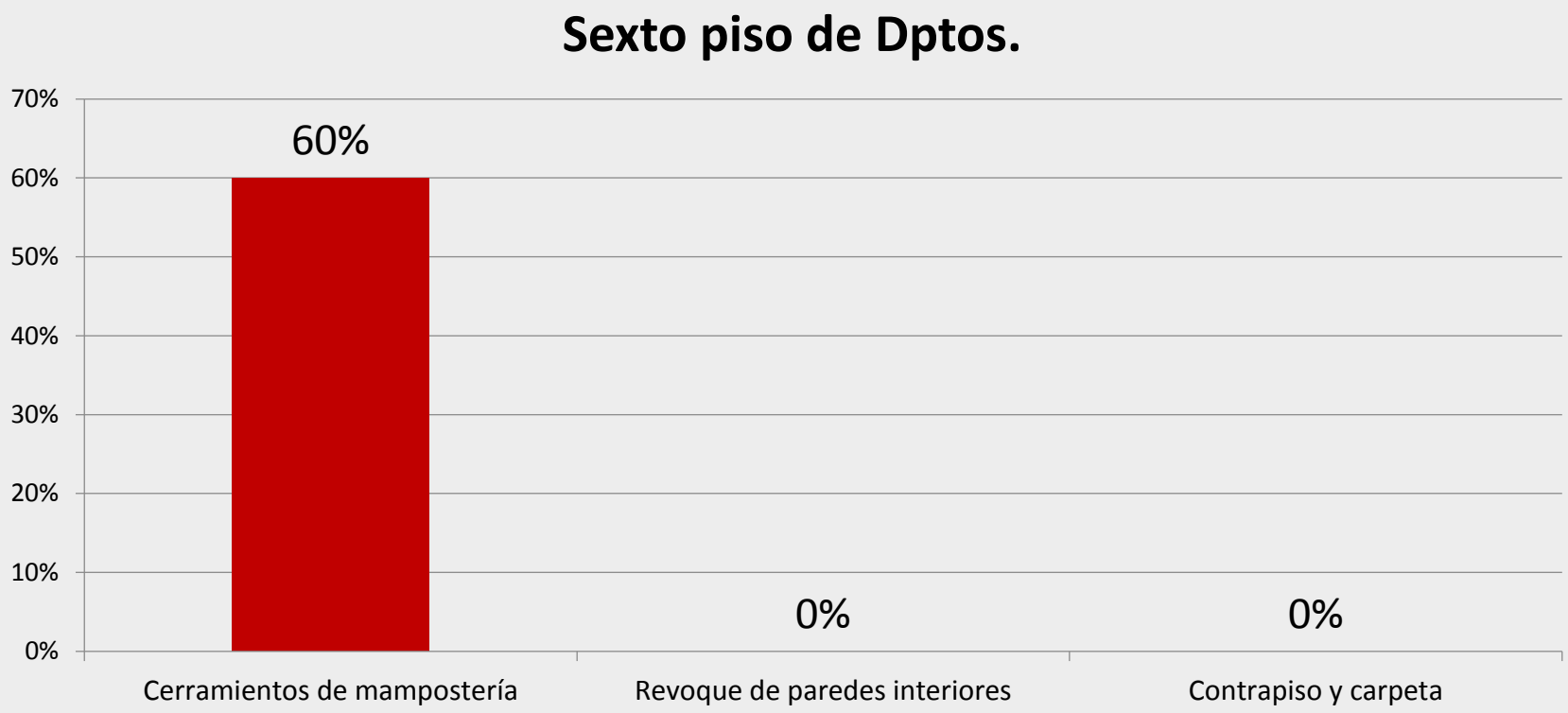

INMO desarrollos

NIVELES DE DEPARTAMENTOS:

AVANCE ACTUAL DE LOS RUBROS POR PISO

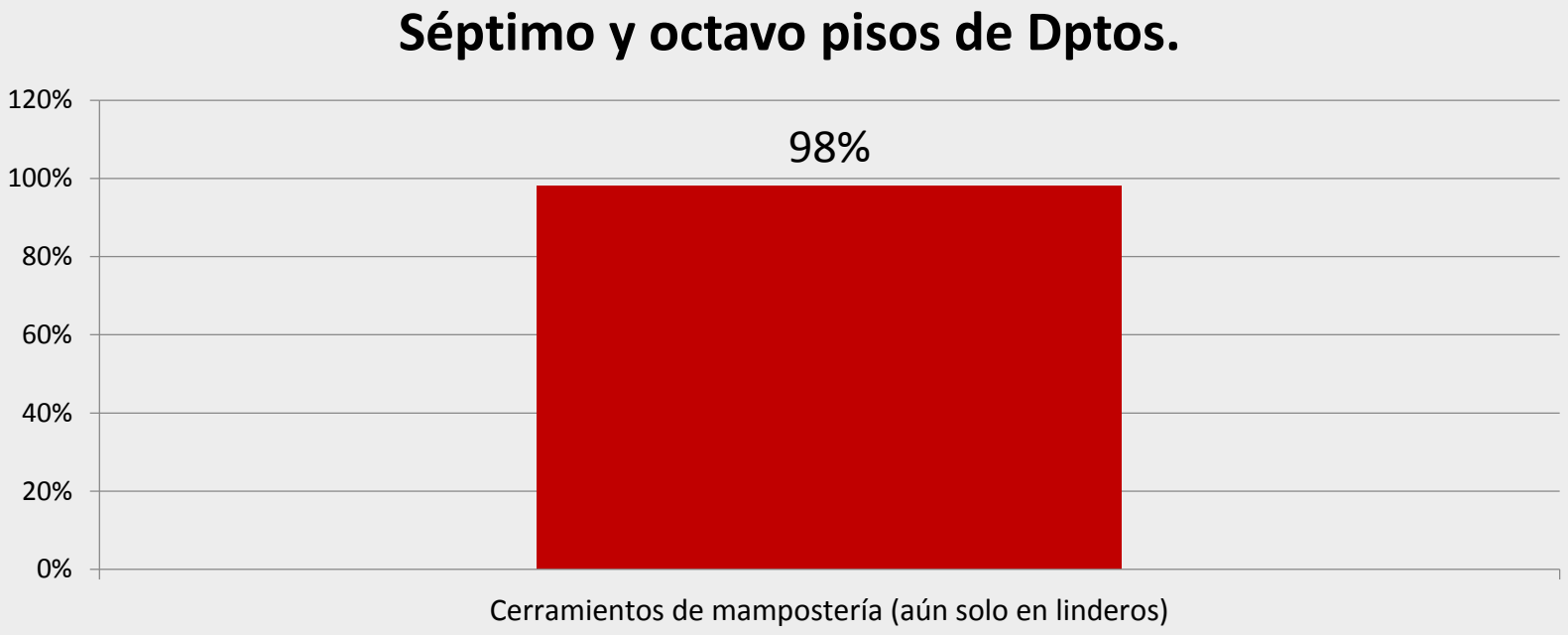

INMO desarrollos

A continuación, algunas tomas fotográficas de estos avances en plantas de departamentos:

Piso bajo parilla en el 1C

Detalle nicho y revestido baños piso 1

Equipos evaporadores en piso 1

Colocación de puertas piso 1

Barandas en balcones piso 1

Muebles de cocina y bachas en piso 1

Vista actual del 1C

Montajes en cocina del 1A

Puertas en interiores dptos. Del piso 1



Detalle de revestido, nicho y mezcladora en el 1A

Detalle de abertura salida a sector de compresores de AA



Revestido en baños del primer piso

Prueba luces en palier piso 1

Piso en el 2E

Trabajo de revestido en baño del 2C

Enduido una mano y piso en el 2C

Colocación de piso en el 2D

Refractarios en parrillas del piso 3

Cajas eléctricas y cableado bajo losa del piso 3

Cielorraso en baños del piso 3

Esperas para el evaporador de AA en departamentos piso 3

Colgantes cloacales baños del piso 4

Cielorraso en el 3B

Colocación de cielorraso en el 3A

PCI y AA bajo losa del piso 4

Alimentación y desagüe cocinas del piso 4

Contrapiso y revoques en el 5C

Avance en los cerramientos de mampostería piso 6

Un detalle del envarillado de refuerzo en las mamposterías

Mamposterías linderas en pisos 7 y 8

AVANCES EN OTROS SECTORES:

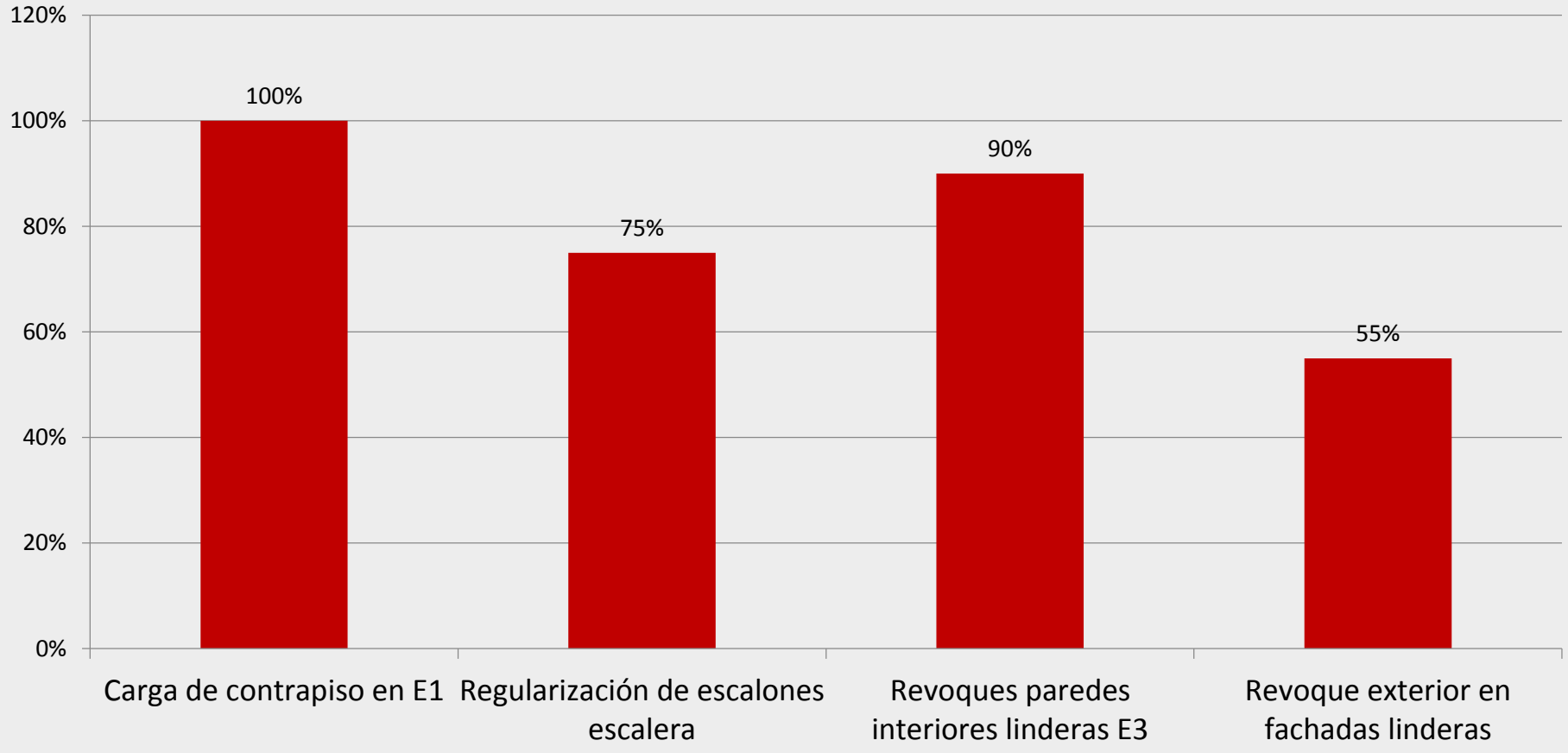

A continuación, algunas tomas fotográficas



Regularización escalera

Carga contrapiso de hormigón aliviando en E1

Contrapiso estacionamiento E1

Avance en el revoque de fachas laterales

Vista del avance del revoque en una de las fachadas laterales

Revoque exterior lateral paredes de estacionamientos

Una vista actual de la fachada principal

Vista actual

Desarrola y Comercializa:

INMO
desarrollos

+595 981 442 600 / +595 986 600 850 ventas@inmo.com.py www.inmo.com.py @inmodesarrollos