

INMO
desarrollos

MARQUIS
VILLA MORRA



MARQUIS

VILLA MORRA

AVANCES DE OBRA

AGOSTO 2021

ESTRUCTURA DE HORMIGON

Etapas recientes y a ser ejecutadas con sus porcentajes de avance:

- ❖ Hormigonado losa de azotea (13-07-21): 100%
- ❖ Pilares losa quincho: 100%
- ❖ Encofrado losa quincho: 25%
- ❖ Sectores de la estructura a concluir: Losa techo del quincho o piso 2 sobre azotea – losa tapa de caja de escalera – tanque superior de agua.
- ❖ Previsión de terminación estructura: finales del mes de agosto.

A continuación, algunas tomas fotográficas de estos trabajos en la estructura:



Losa techo del piso 13 o losa azotea con las armaduras de calculo



Electrodutos y cajas eléctricas y señales débiles



Arranques para los tabiques de la piscina



Losa de azotea lista a ser hormigonada



Inicio del hormigonado de la losa de azotea



Hormigonado de la losa primeramente hasta mitad de altura - 17cms



Avance del hormigonado en su primera etapa de llenado



Avance en el cargamento ya en su etapa hasta altura final de la losa



Se van completando los sectores de la losa azotea



Hormigonado de la losa de azotea ya en su etapa final



Cargado del sector de la losa fondo de la piscina



Vista de la losa ya totalmente hormigonada- nivel piso azotea



Ya sobre losa los primeros trabajos de pilares y taquiques hasta techo quincho



Trabajos de encofrado para la losa quincho primer nivel



Pilares, vigas y fondo de losa quincho

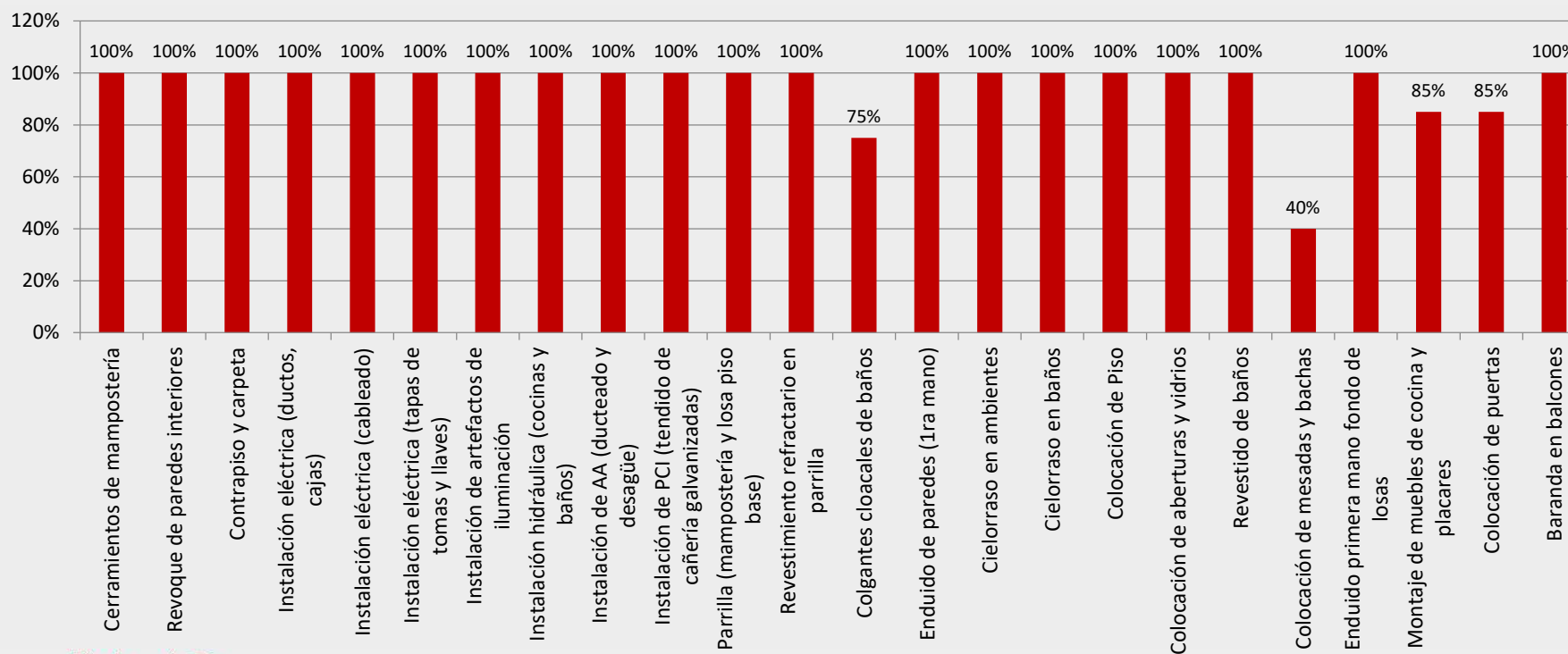


Una vista del avance actual de los trabajos sobre azotea

NIVELES DE DEPARTAMENTOS:

AVANCE ACTUAL DE LOS PRINCIPALES RUBROS POR PISO:

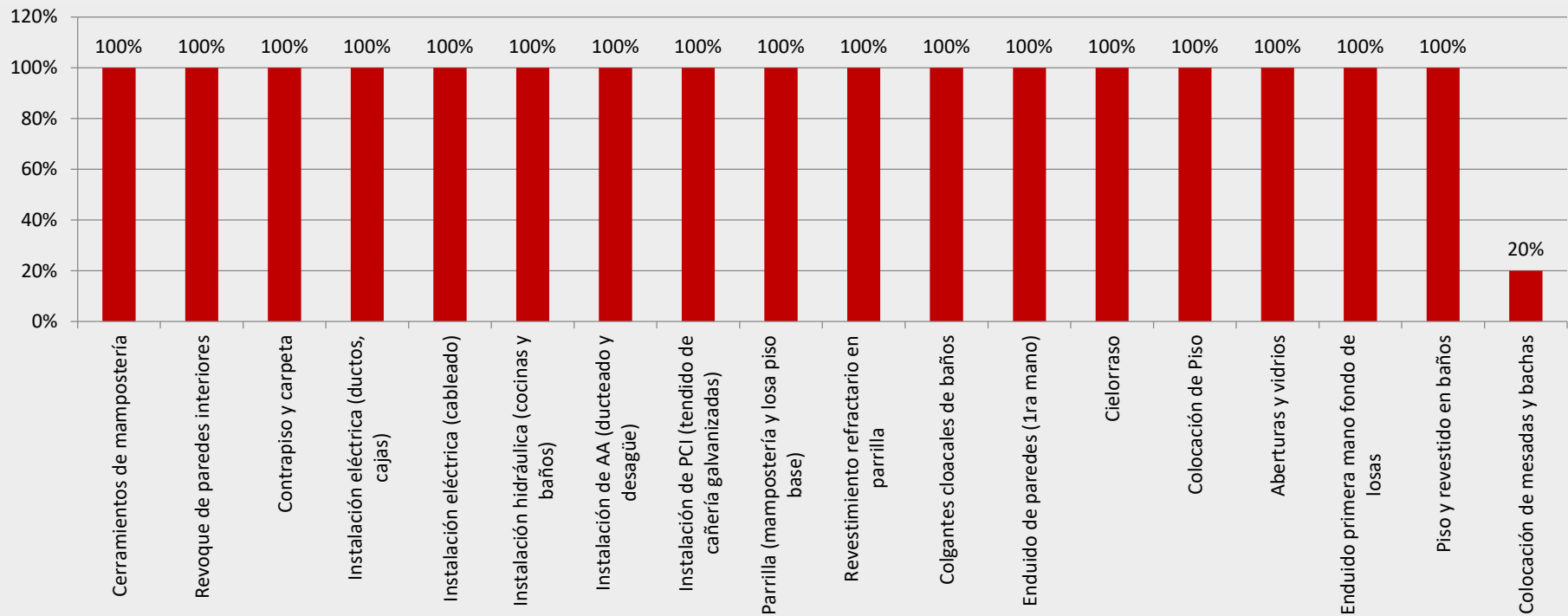
Primer piso de Dptos.



NIVELES DE DEPARTAMENTOS:

AVANCE ACTUAL DE LOS PRINCIPALES RUBROS POR PISO:

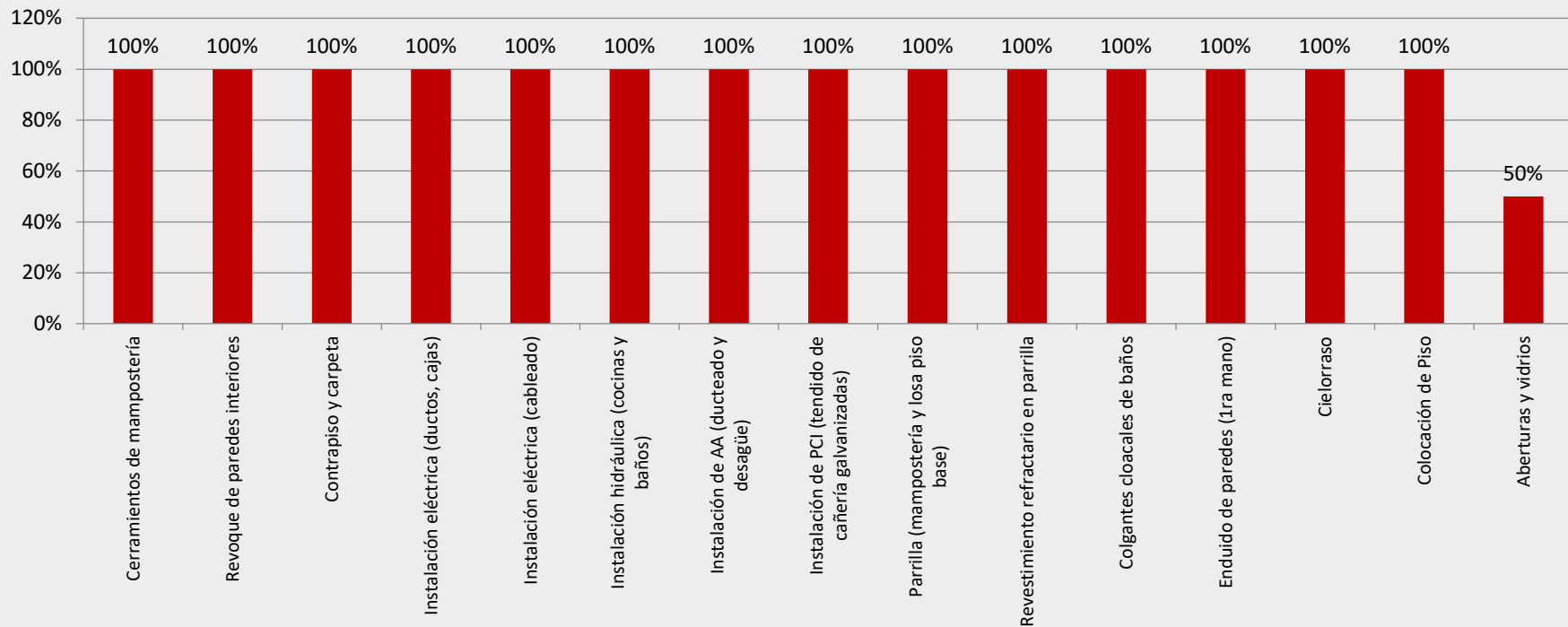
Segundo piso de Dptos.



NIVELES DE DEPARTAMENTOS:

AVANCE ACTUAL DE LOS PRINCIPALES RUBROS POR PISO:

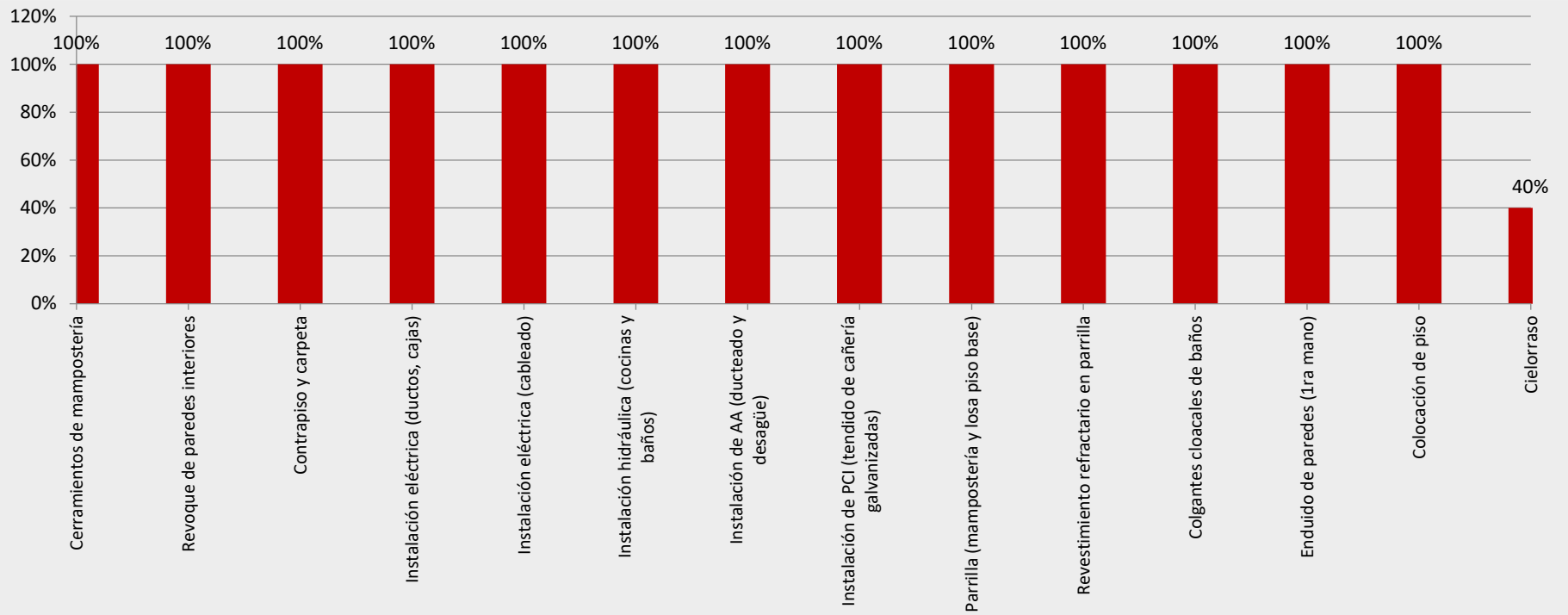
Tercer piso de Dptos.



NIVELES DE DEPARTAMENTOS:

AVANCE ACTUAL DE LOS PRINCIPALES RUBROS POR PISO:

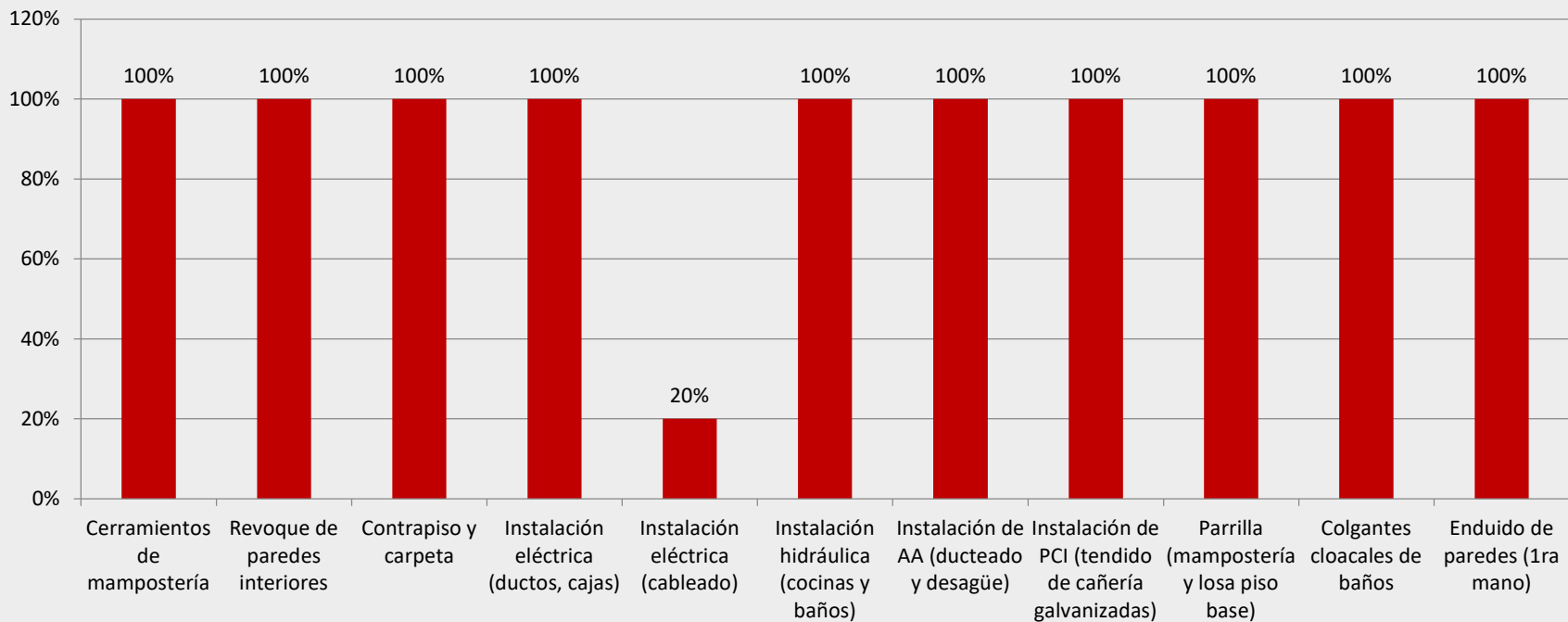
Cuarto piso de Dptos.



NIVELES DE DEPARTAMENTOS:

AVANCE ACTUAL DE LOS PRINCIPALES RUBROS POR PISO:

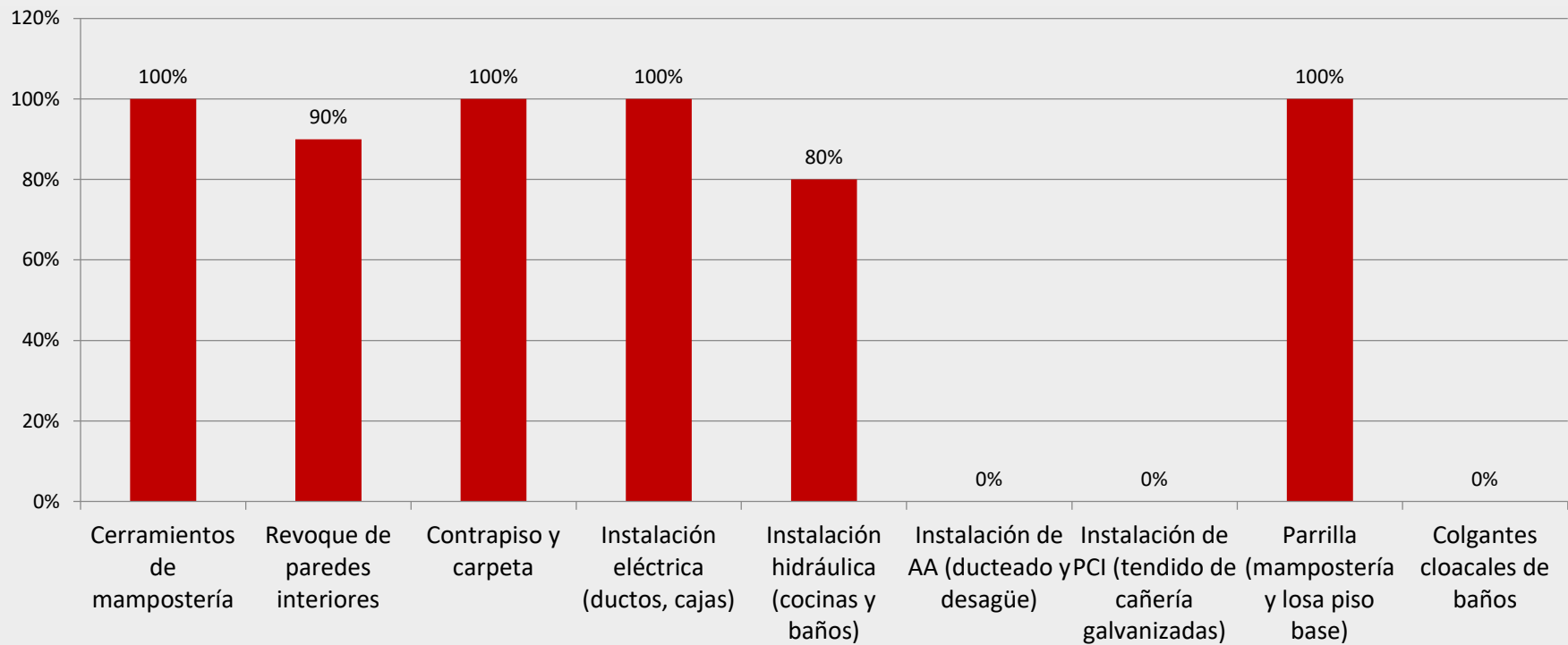
Quinto piso de Dptos.



NIVELES DE DEPARTAMENTOS:

AVANCE ACTUAL DE LOS PRINCIPALES RUBROS POR PISO:

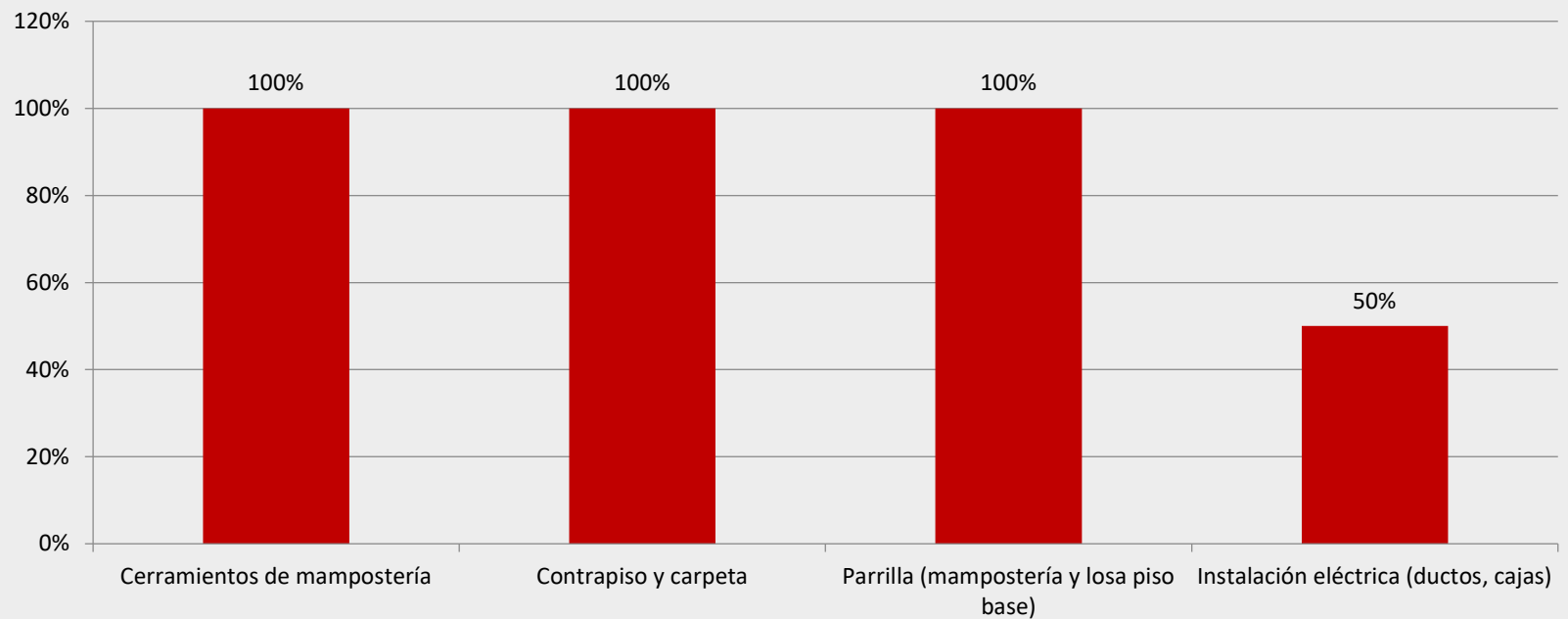
Sexto piso de Dptos.



NIVELES DE DEPARTAMENTOS:

AVANCE ACTUAL DE LOS PRINCIPALES RUBROS POR PISO:

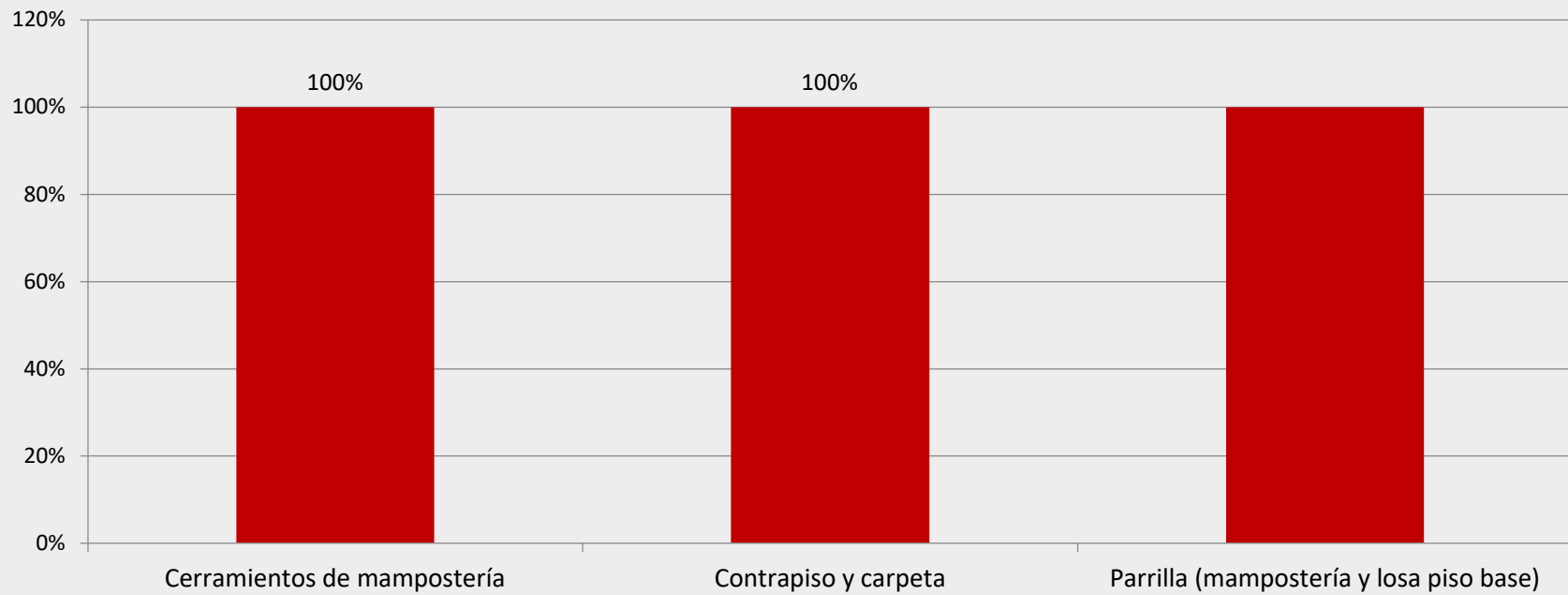
Séptimo piso de Dptos.



NIVELES DE DEPARTAMENTOS:

AVANCE ACTUAL DE LOS PRINCIPALES RUBROS POR PISO:

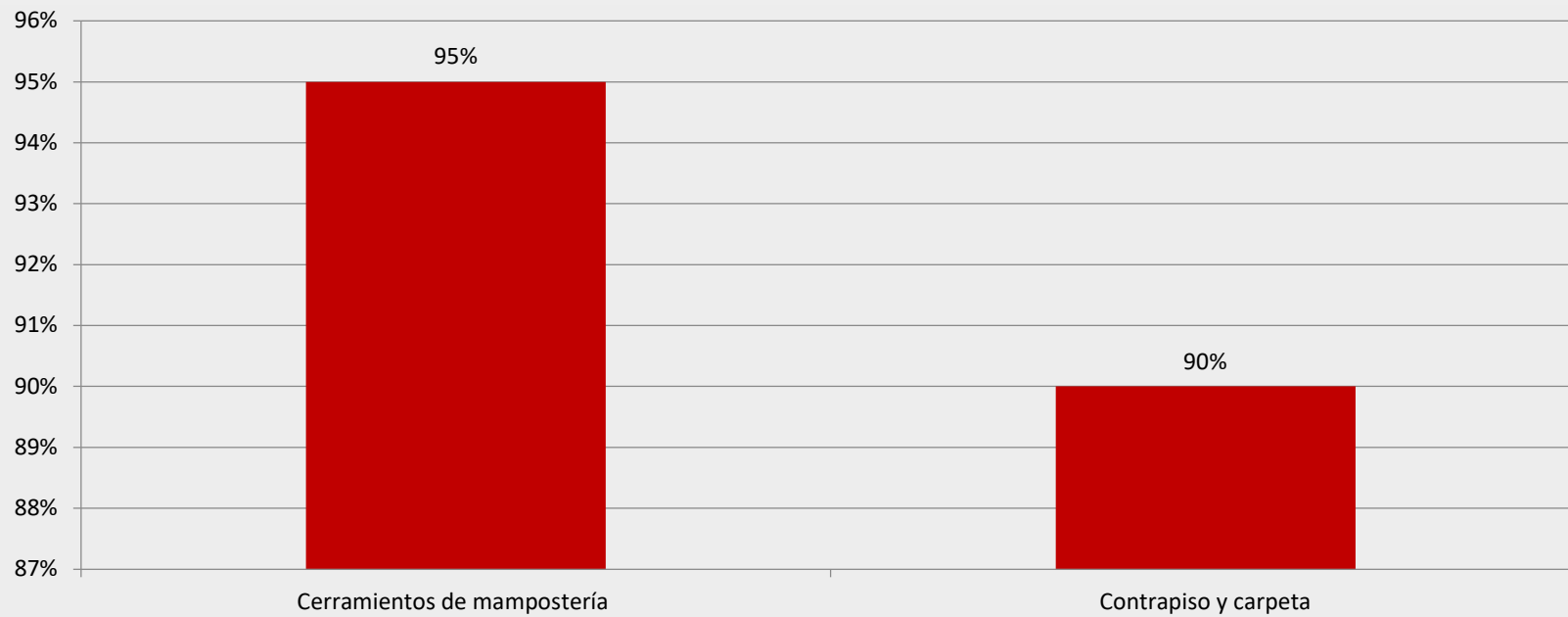
Octavo piso de Dptos.



NIVELES DE DEPARTAMENTOS:

AVANCE ACTUAL DE LOS PRINCIPALES RUBROS POR PISO:

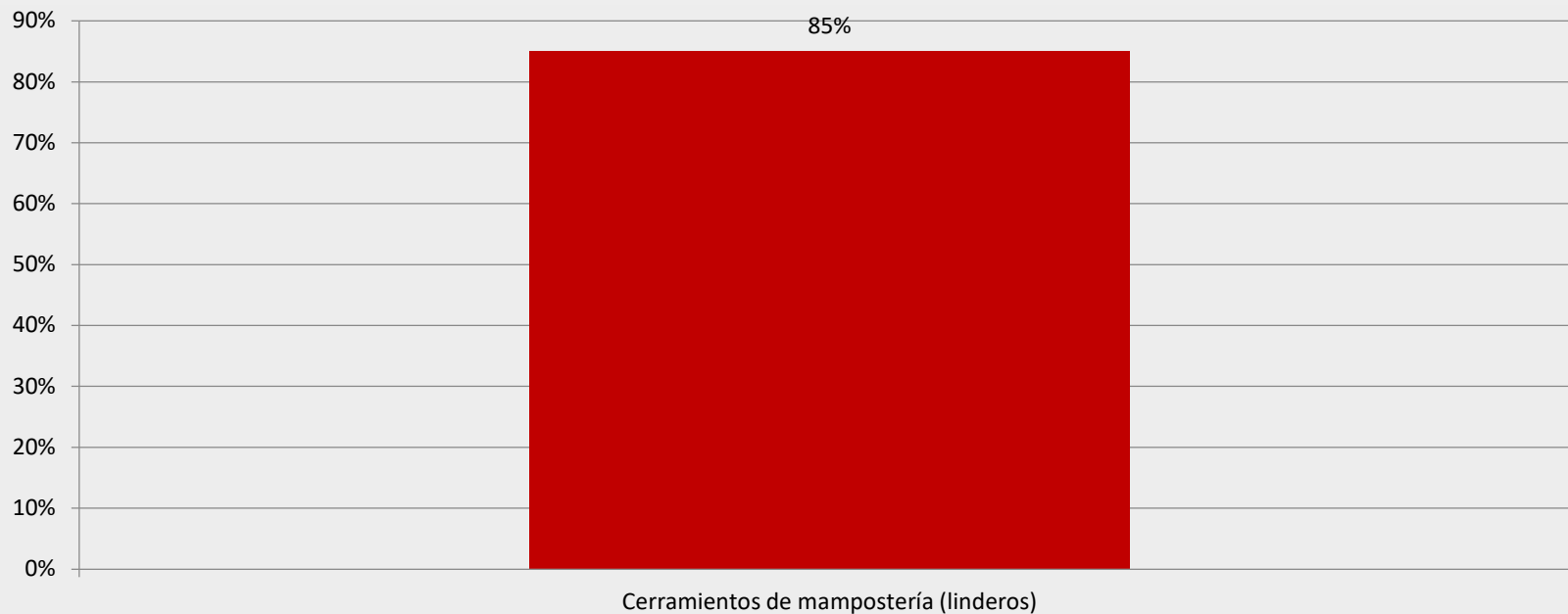
Noveno piso de Dptos.



NIVELES DE DEPARTAMENTOS:

AVANCE ACTUAL DE LOS PRINCIPALES RUBROS POR PISO:

Décimo piso de Dptos.





Terminaciones en perfilería de aluminio, barandas y vidrios 2C



Revestido, mesada y bacha en baño del 1E



Colocación de artefactos de iluminación en el piso 2



Aberturas, vidrios y artefactos en dpto. del piso 2



Colocación de mesada en el segundo piso



Cielorraso, enduido y cableado en el 3B



Avance en enduido, piso y cielorraso del tercer nivel



Instalaciones bajo losa del 4F



Cableado hasta los tableros en el cuarto nivel



Avances en el cielorraso del 4C



Aislación en balcones del piso 5



Parrillas en dptos del piso 5



Prueba de agua para la aislación baños del piso 5



Prueba de la aislación balcones del piso 5



Instalación de agua cañerías por termofusión en el piso 6



Instalación de agua y desagüe en sector de calefones piso 6



Mamosterías e instalación de electroductos en el 7F



Revoque de paredes en el 7C



Mamosterías y parrilla en el 8B



Mamosterías en el piso 9



Avance en las mamposterías del piso 10

AVANCES EN OTROS RUBROS Y NIVELES:



Preparación para el piso de hormigón en el sub suelo



Ubicación de las tapas metálicas para registros y sumideros



Hormigonado del piso en el sub suelo



Piso de hormigón helicopteado ya terminado

AVANCES EN OTROS RUBROS Y NIVELES:



Vista actual del sub suelo



Aislación y pasantes eléctricos previos al posicionamiento de los transformadores



Instalaciones para sector de los trafo listas en PB



Trafos ya en su sitio con su base y mamposterías

AVANCES EN OTROS RUBROS Y NIVELES:



Mamosterías exteriores hacia calle Pacheco en planta baja



Configuración de accesos a los ascensores en estacionamientos

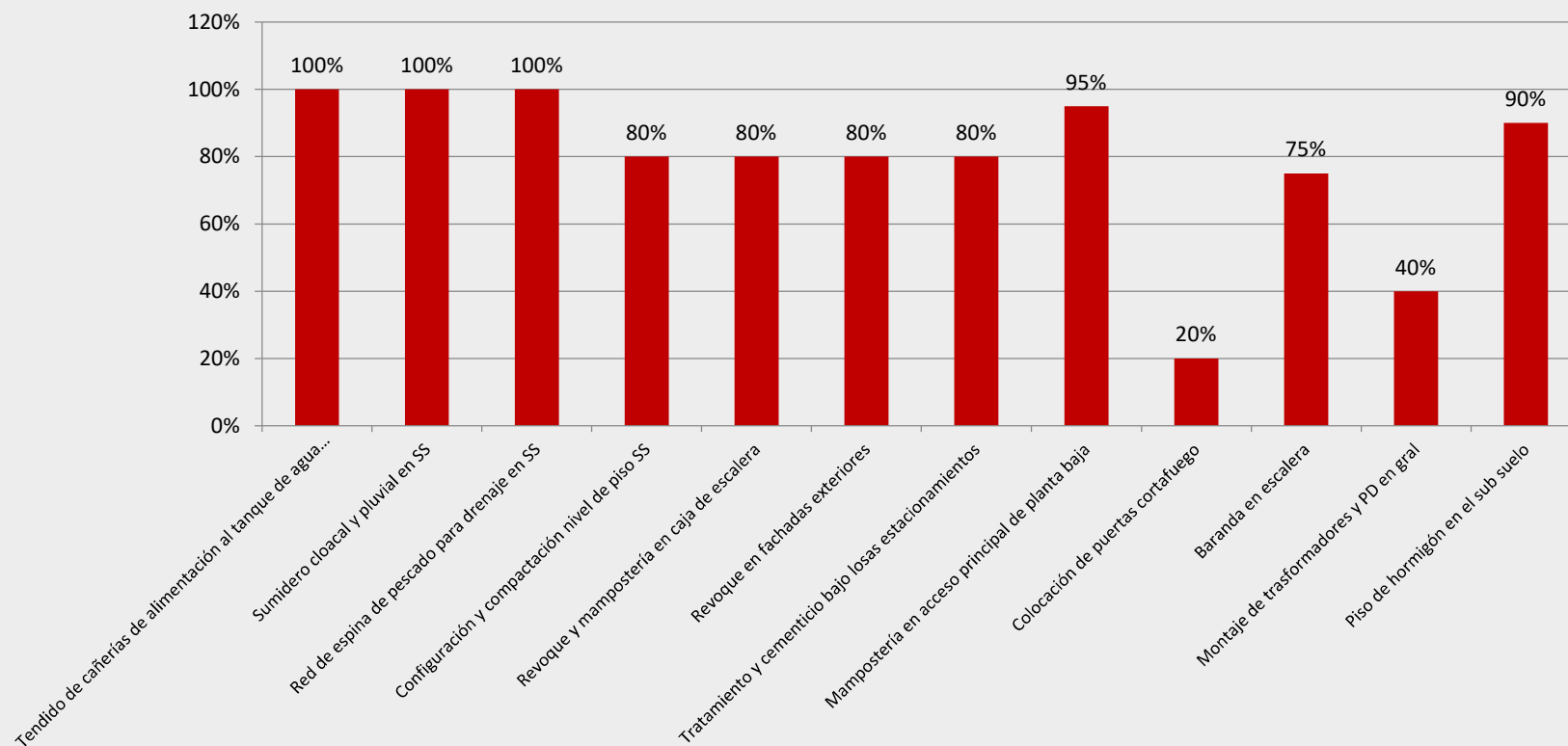


Avances en sectores para los equipos de AA en balcones



Baranda en caja de escalera presurizada- piso 10

AVANCES EN OTROS SECTORES:



A continuación, algunas tomas fotográficas actuales de las fachadas:



Vista actual desde calle Torreal Viera- Revoques y mochetas de fachada



Una vista actual desde calle Pacheco




Fachada principal sobre Torreal Viera



Vista actual desde esquina de Pacheco y T. Viera

Desarrola y Comercializa:

INMO
desarrollos

 +595 981 442 600 / +595 986 600 850

 ventas@inmo.com.py

 www.inmo.com.py

  @inmodesarrollos