

INMO
desarrollos

MARQUIS

VILLA MORRA



AVANCES DE OBRA

ABRIL 2021

ESTRUCTURA DE HORMIGON

Etapas recientes y sus porcentajes de avance:

- Hormigonado del piso 11 de planta tipo (11/03/21): 100%
- Hormigonado de escalera a la planta tipo 11: 100%
- Armado de pilares para el piso 12:100%
- Hormigonado de pilares del piso 12: 100%
- Encofrado de la losa del piso 12: 100%
- Armaduras de losa del nivel del piso 12: 100%
- Hormigonado de la losa del piso 12: 27/03/21
- Tanque inferior de agua enterrado en sub suelo: 100%

A continuación, algunas tomas fotográficas de estos trabajos en la estructura:



Losa del piso 11 lista a ser hormigonada



Jornada de cargamento del piso 11



Avance del hormigonado



Cargamento del piso 11 de departamentos



Protección linder a hacia los vecinos durante la carga



Sectores ya terminados



Jornada de hormigonado del piso 12



Cargamento de la losa del piso 12 de departamentos



Una toma aerea durante el cargamento del piso 12

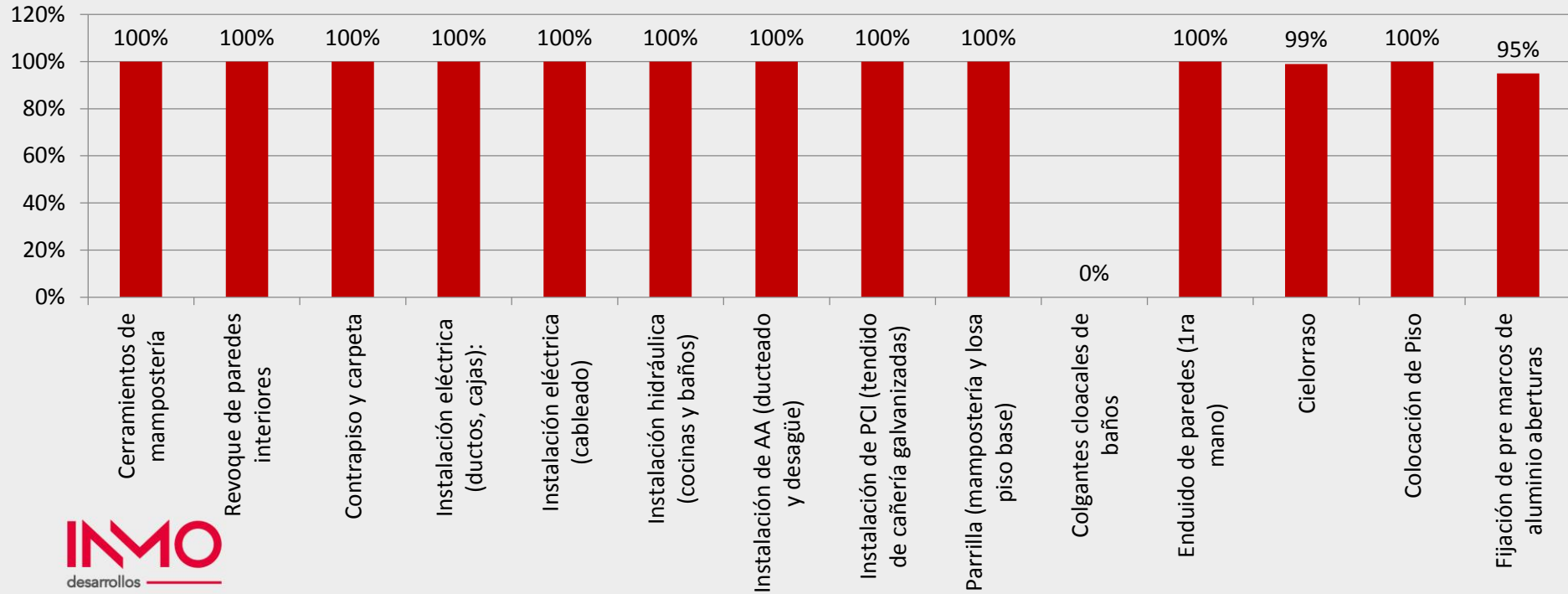


Losa del piso 12

NIVELES DE DEPARTAMENTOS:

AVANCE ACTUAL DE LOS RUBROS POR PLANTA DE DEPARTAMENTOS:

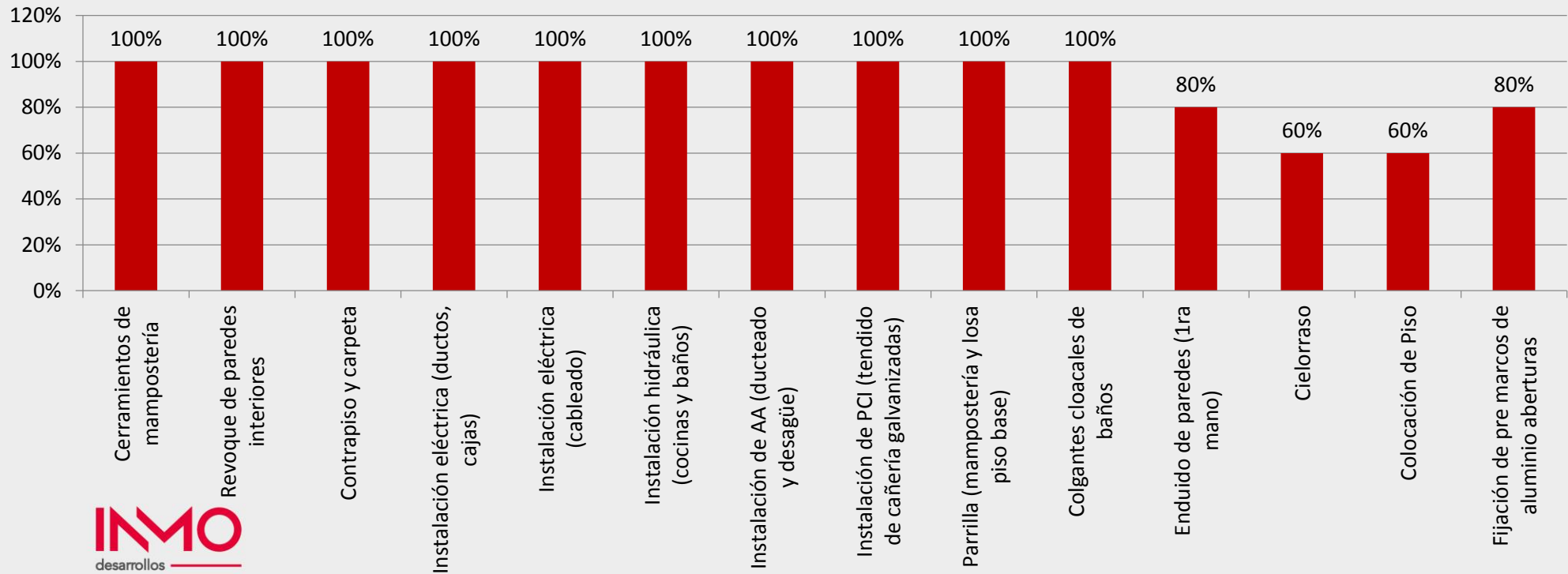
Primer piso de Dptos.



NIVELES DE DEPARTAMENTOS:

AVANCE ACTUAL DE LOS RUBROS POR PLANTA DE DEPARTAMENTOS:

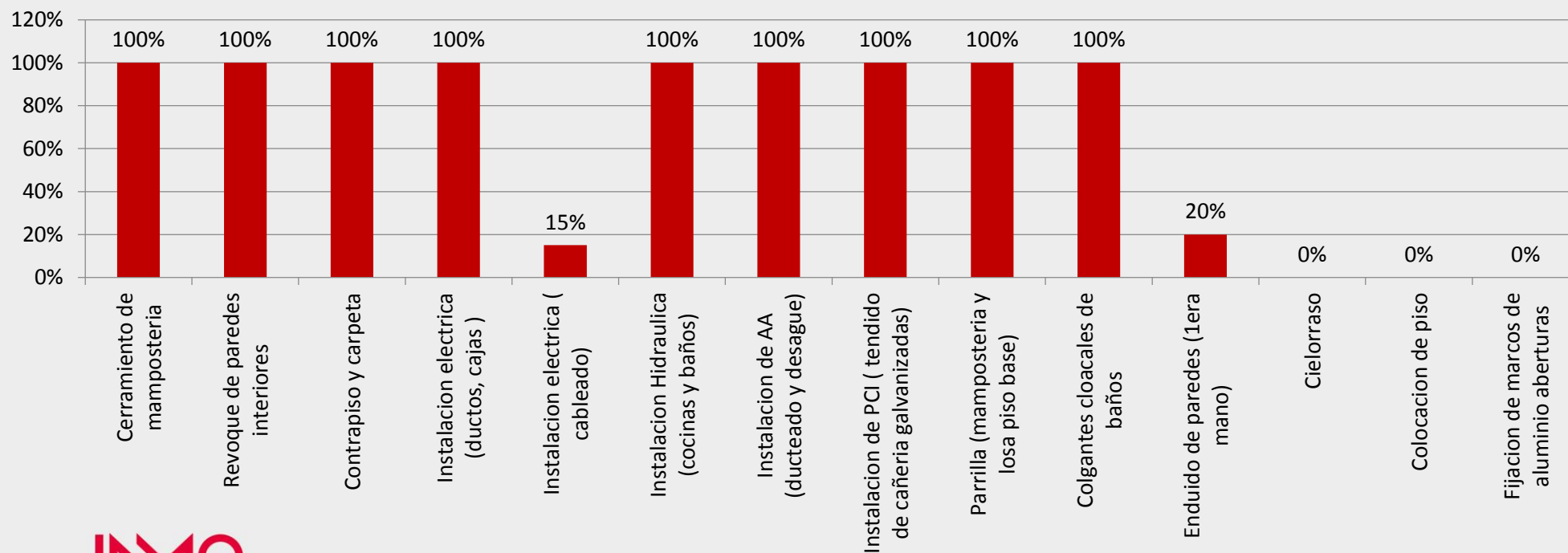
Segundo piso de Dptos.



NIVELES DE DEPARTAMENTOS:

AVANCE ACTUAL DE LOS RUBROS POR PLANTA DE DEPARTAMENTOS:

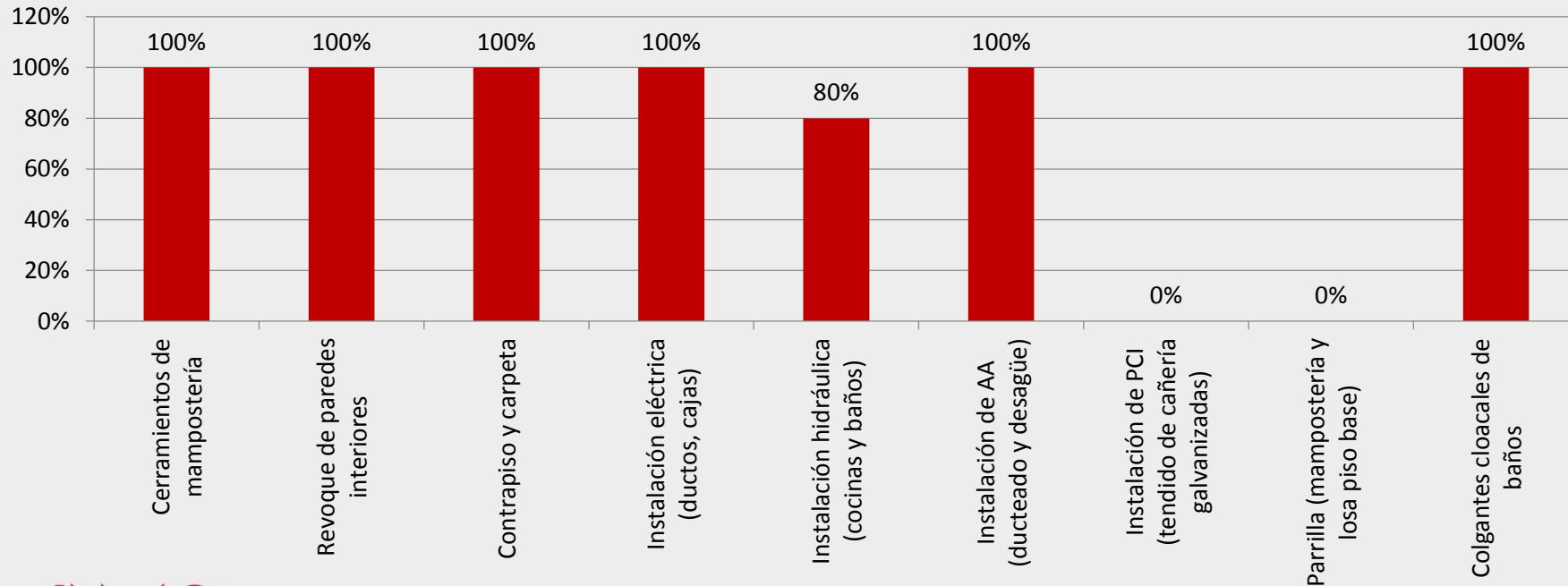
Tercer piso de Dptos.



NIVELES DE DEPARTAMENTOS:

AVANCE ACTUAL DE LOS RUBROS POR PLANTA DE DEPARTAMENTOS:

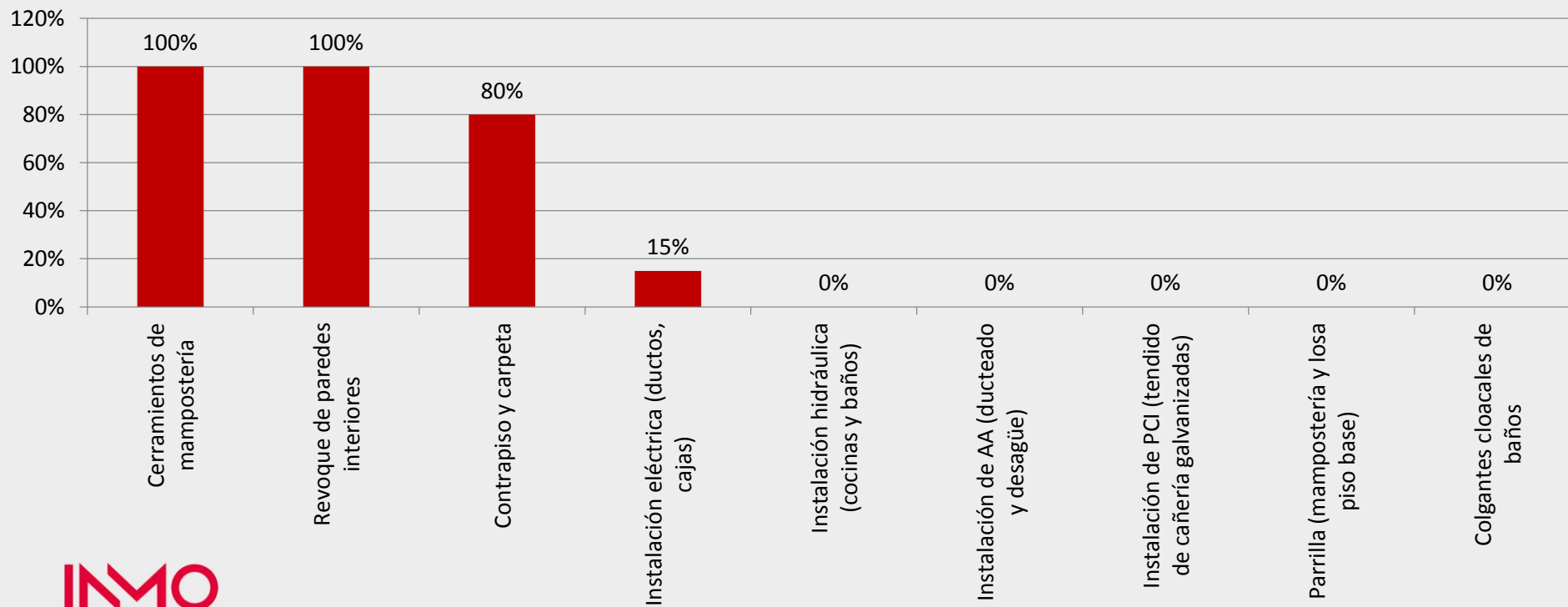
Cuarto piso de Dptos.



NIVELES DE DEPARTAMENTOS:

AVANCE ACTUAL DE LOS RUBROS POR PLANTA DE DEPARTAMENTOS:

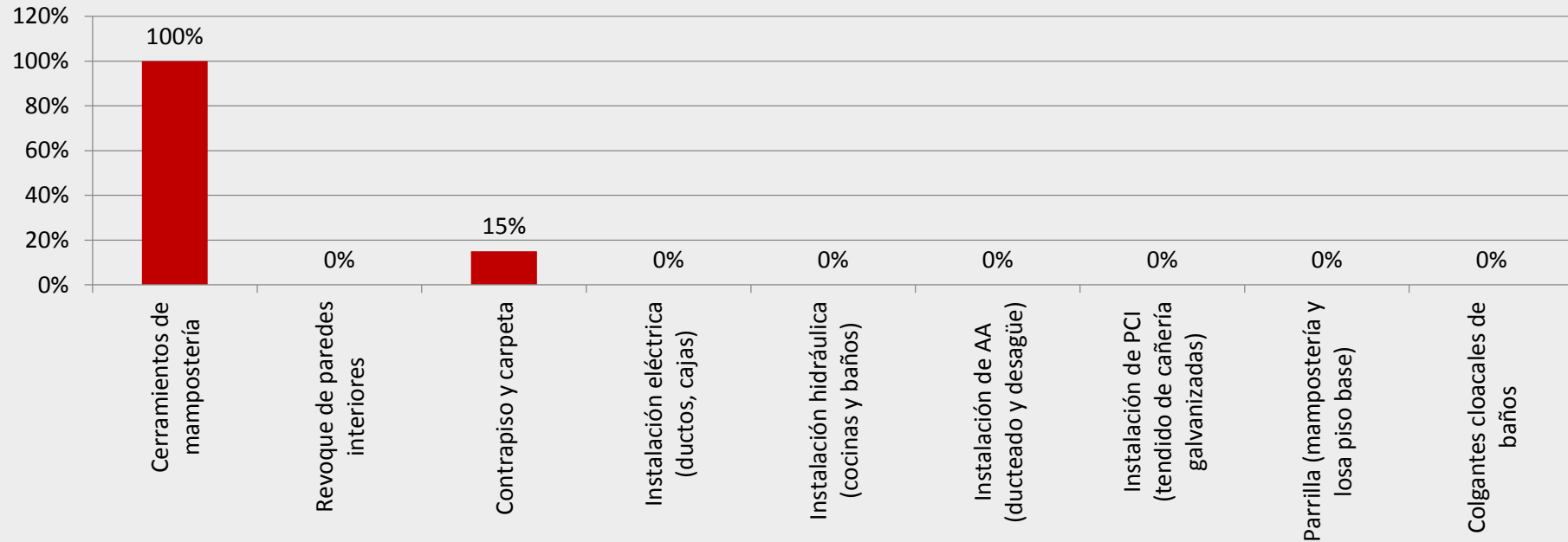
Quinto piso de Dptos.



NIVELES DE DEPARTAMENTOS:

AVANCE ACTUAL DE LOS RUBROS POR PLANTA DE DEPARTAMENTOS:

Sexto piso de Dptos.





Prueba de agua en aislación de balcones piso 1



Aislación en baños



Abrazaderas metálicas para cañerías galvanizadas de PCI



Perfilería de aluminio en aberturas del primer piso



Primer piso dpto. A



Sector de calefones en el 1C



Revestido de baños en departamentos del piso 1



Vista actual del 1E



Artefactos de iluminación, evaporador de AA y detector H/C en el 1E



Montaje de llaves en tableros eléctricos del 1E



Revestido de baños y mesadas en piso 1



Sector de compresores en balcón del 1



Abertura en balcón del 1D



Colocación de piso en el 2C



Piso y cielorraso en el 2B



Colocación de cielorraso en el 2D



Enduido de paredes en el 3C



Instalación hidráulica de agua en baños del 4C



Colocación de cajas de tomas y llaves en el piso 5



Carga de contrapiso y terminación de carpeta por bombeo en el piso 6



Carpeta terminada piso 6



Contrapiso y carpeta bombeada en piso 7

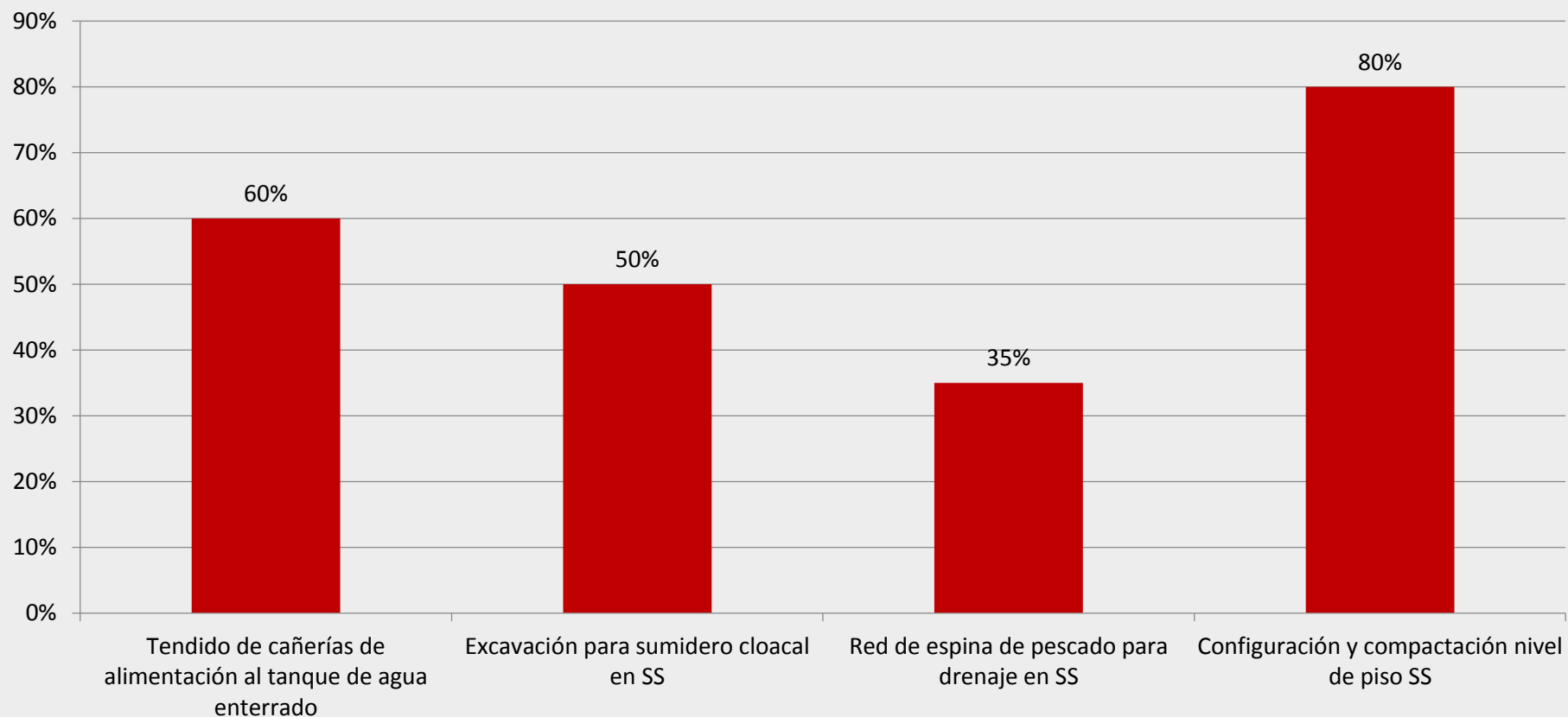


Contrapiso y carpeta bombeado en piso 8



Mampostería linderas en el piso 7

AVANCES EN OTROS SECTORES:



A continuación, algunas tomas fotográficas:



Zanjas para la red de drenaje en el sub suelo



Excavación para la red de drenaje en el sub suelo



Red de alimentación al tanque de agua inferior



Configuración de niveles terminados y compactación sub suelo



Una vista actual del avance desde calle Pacheco



Vista actual de la fachada desde calle S. Bogarín



Vista del avance desde esquina de Pacheco y T. Viera

Desarrola y Comercializa:

INMO
desarrollos